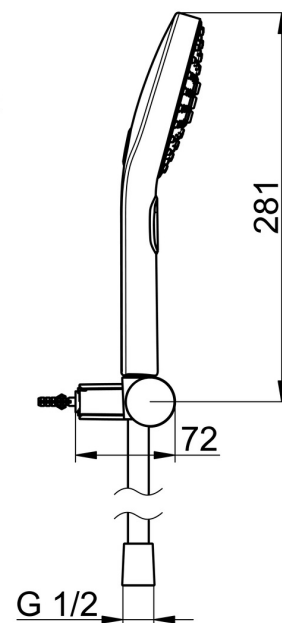
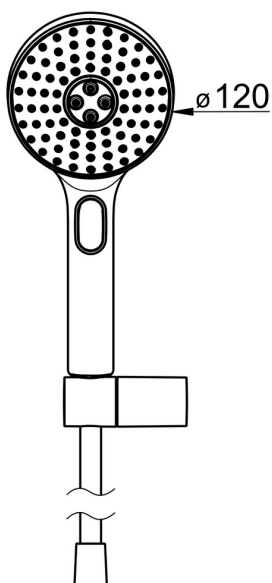
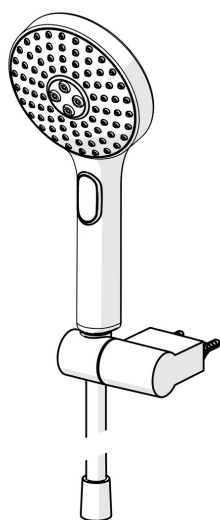


EAN: 4057304005152  
[static.hansa.com/84380133](https://static.hansa.com/84380133)



- Douche oplossingen
- Wandmontage
- Chrom/Licht grijs

- Handdouche, Douchehouder, Doucheslang (1500 mm), Beschermtechnologie tegen kalkaanslag, Twist guard, draaibeveiliging voor doucheslang
- Pulserend – sterke waterstroom voor massage of lichaamsbehandeling, Intens – stimulerende waterstroom, Sensitief – zachte waterstroom
- 3-stralig



## Technische gegevens

### Doorstromingseigenschappen

Doorstroomhoeveelheid bij 3 bar (met debietregelaar) **15.0 l/min**

### Technische eigenschappen

Warmwatertoevoer **max. +65°C**  
Werkdruk **0.5-5 bar**  
Aansluitmaat **G1/2**  
Materiaal **Composite**

### Voorschriften

EN-norm **EN 1112, EN 1113**

### Toestemmingen en Verklaringen

Verklaring van overeenstemming **DoC**

