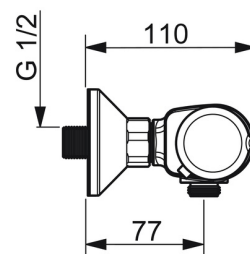
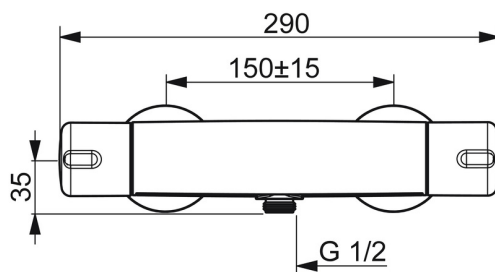
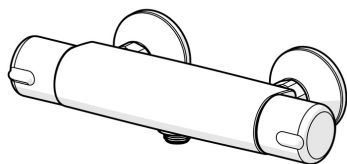


EAN: 4057304005664
static.hansa.com/58152171



- Soluzioni doccia
- Termostatico
- Montaggio a parete
- Cromo
- Manopola di regolazione temperatura, Manopola di regolazione portata, Funzioni Eco per il flusso d'acqua, Leva di sicurezza
- Eco flow control
- Blocco di sicurezza antiscottature a 38 °C, THERMO COOL. Maggiore sicurezza grazie al riscaldamento minimo del corpo del miscelatore
- Vitone ceramico, Valvola/e di non ritorno, Filtro/i anti-impurità, Regolazione termostatica della temperatura
- Raccordi a S eccentrici, Raccordo acqua calda invertito, Placca/Placche
- Ottone DZR
- collegamenti invertiti acqua calda/fredda. sicurezza incorporata anti-riflusso per uso domestico (ai sensi DIN EN 1717)



Dati tecnici

Caratteristiche flusso

Eco-flusso di portata a 3 bar	11.4 l/min
Portata 3 bar	19.2 l/min

Caratteristiche tecniche

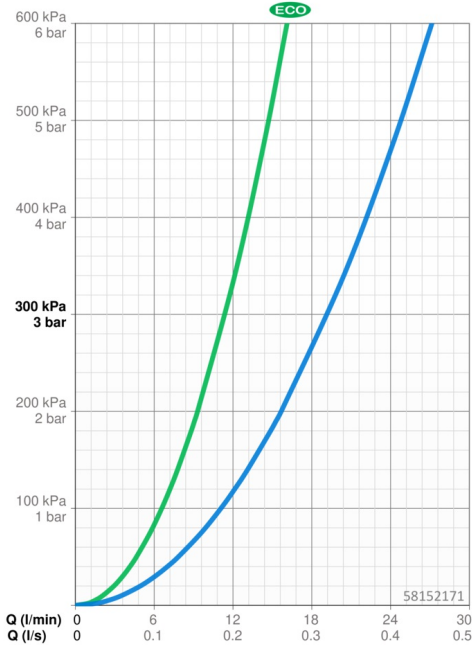
Misura DN (dimensione nominale)	DN15
Fornitura di acqua calda	max. +80°C
Pressione di esercizio	1-10 bar
Misura della connessione	G1/2
Profondità di installazione	150 ± 15 mm
Backflow prevention (EN1717)	EB

Norme

Standard EN	EN 1111
-------------	---------

Certificati/Dichiarazioni

Dichiarazione di conformità	DoC
EPD	S-P-06397



Parti di ricambio

SP58150171

	Nome	Codice
1	Manopola di apertura Cromo	59914395
2	Vitone, G1/2 Cromo	59914111
3	Guarnizione di filtro, G3/4	59911076
4	Maniglia per regolazione della temperatura Cromo	59914396
5	O-ring	59914113
6	Cartuccia termostatica, 3,4	59914114
N.I.	Dado di fissaggio, M36x1,5, SW38	59914319
N.I.	Eccentrico, G3/4xG1/2 Cromo	59904793
N.I.	Combinare	59914472

