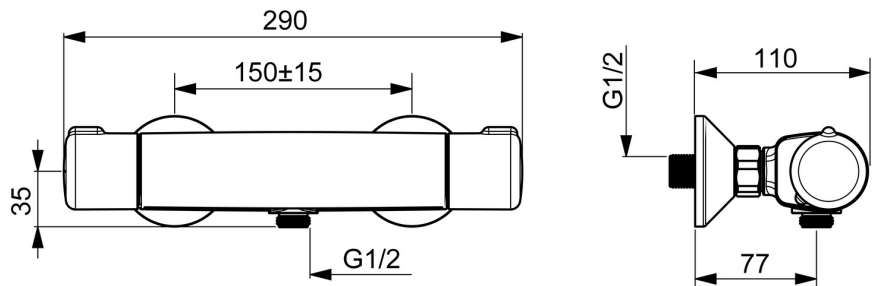
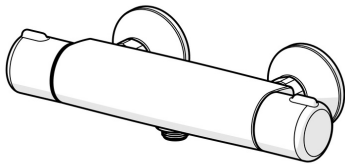


EAN: 4057304003462
static.hansa.com/58150171



- Soluzioni doccia
- Termostatico
- Montaggio a parete
- Cromo
- Manopola di regolazione temperatura, Manopola di regolazione portata, Funzioni Eco per il flusso d'acqua, Leva di sicurezza
- Eco flow control
- THERMO COOL. Maggiore sicurezza grazie al riscaldamento minimo del corpo del miscelatore, Blocco di sicurezza anticottature a 38 °C
- Vitone ceramico, Valvola/e di non ritorno, Filtro/i anti-impurità, Regolazione termostatica della temperatura
- Raccordi a S eccentrici
- Ottone DZR
- sicurezza incorporata anti-riflusso per uso domestico (ai sensi DIN EN 1717)



Dati tecnici

Caratteristiche flusso

Eco-flusso di portata a 3 bar	11.4 l/min
Portata 3 bar	19.2 l/min

Caratteristiche tecniche

Misura DN (dimensione nominale)	DN15
Fornitura di acqua calda	max. +80°C
Pressione di esercizio	1-10 bar
Misura della connessione	G1/2
Profondità di installazione	150 ± 15 mm
Backflow prevention (EN1717)	EB

Norme

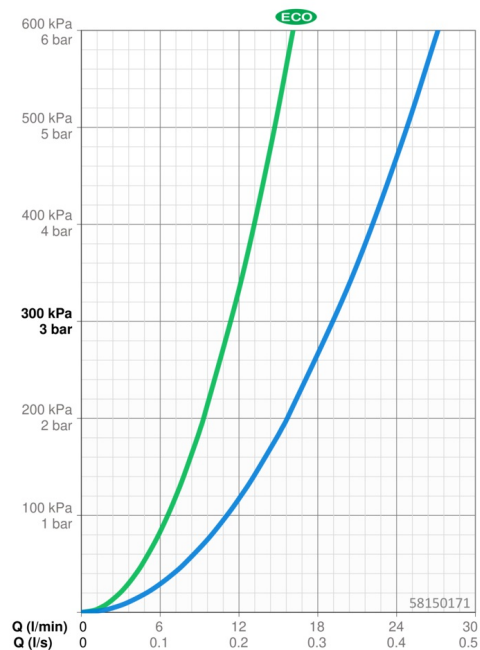
Standard EN	EN 1111
Classe di rumorosità	I (ISO 3822)

Certificati/Dichiarazioni

ABP	PA-IX 38490/IB
Dichiarazione di conformità	DoC
EPD	S-P-06397

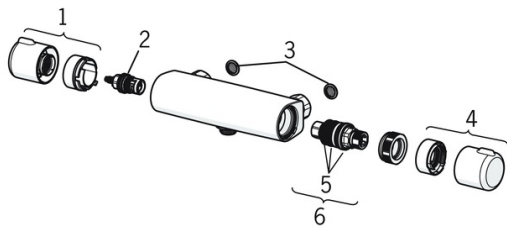
Sostenibilità

EPD module A1 (kg CO2 eq.)	9,44
EPD module A2 (kg CO2 eq.)	0,44
EPD module A3 (kg CO2 eq.)	1,09
EPD module A1-A3 (kg CO2 eq.)	10,96
EPD module A4 (kg CO2 eq.)	0,39
EPD module B7 (kg CO2 eq.)	2004,50
EPD module C2 (kg CO2 eq.)	0,02
EPD module C3 (kg CO2 eq.)	0,02
EPD module C4 (kg CO2 eq.)	0,78
EPD module D (kg CO2 eq.)	-6,95



Parti di ricambio

SP58150171



	Nome	Codice
1	Manopola di apertura Cromo	59914395
2	Vitone, G1/2 Cromo	59914111
3	Guarnizione di filtro, G3/4	59911076
4	Maniglia per regolazione della temperatura Cromo	59914396
5	O-ring	59914113
6	Cartuccia termostatica, 3.4	59914114
N.I.	Dado di fissaggio, M36x1.5, SW38	59914319
N.I.	Eccentrico, G3/4xG1/2 Cromo	59904793
N.I.	Combinare	59914472