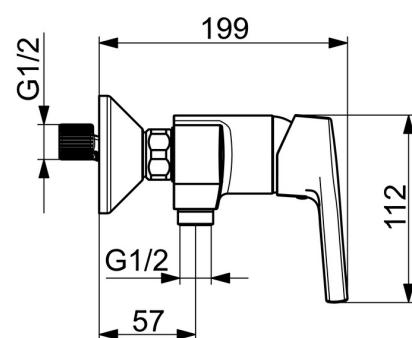
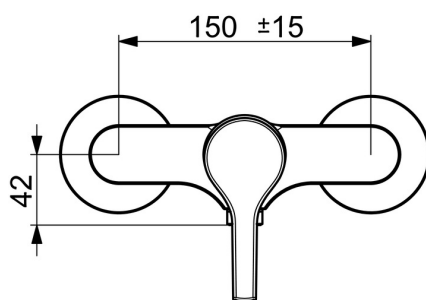
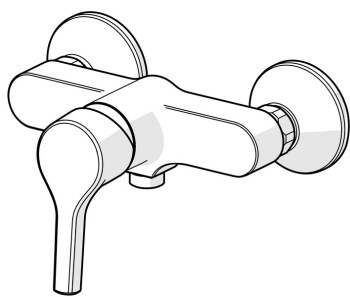


EAN: 4057304012242  
[static.hansa.com/56470103](https://static.hansa.com/56470103)



- Soluzioni doccia
- Monocomando
- Montaggio a parete
- Cromo
- Leva con simbolo F+C, Leva/Manopola monocomando
- Limitatore di temperatura, Limitatore di temperatura regolabile
- Valvola/e di non ritorno, Cartuccia a dischi ceramici  $\varnothing$  35mm
- Raccordi a S eccentrici
- Ottone DZR





Dati tecnici

Caratteristiche flusso

Portata 3 bar

16.8 l/min

Caratteristiche tecniche

Misura DN (dimensione nominale)

DN15

Fornitura di acqua calda

max. +90°C

Pressione di esercizio

0.5-10 bar

Misura della connessione

G3/4

Profondità di installazione

150 ± 15 mm

Backflow prevention (EN1717)

EB

Materiale

Ottone

Norme

Standard EN

EN 817

Classe di rumorosità

I(ISO 3822)

Certificati/Dichiarazioni

DVGW

DW-6506CS0548

ABP

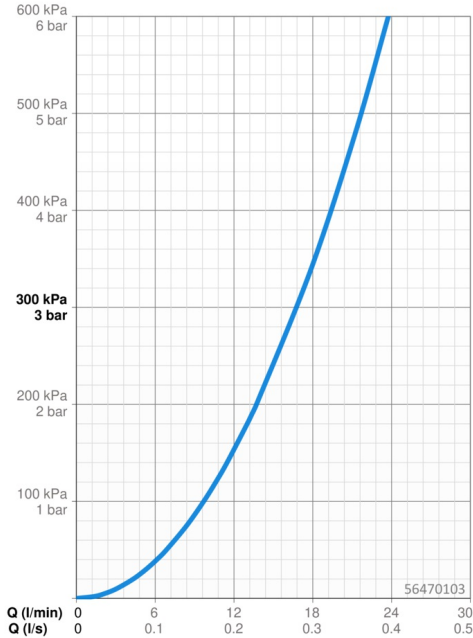
PA-IX 38494/IB

Dichiarazione di conformità

DoC

EPD

S-P-06397



Parti di ricambio

SP56470103

	Nome	Codice
01	Leva Cromo	59914712
02	Cappuccio, 33x3 mm Cromo	59912504
03	Temperature adjustment limiter	59912325
04	Dado di fissaggio, M40x1	1003409V
05	Cartuccia, 3.5 Classic	59913075
06	Valvola antiriflusso	59905714

