
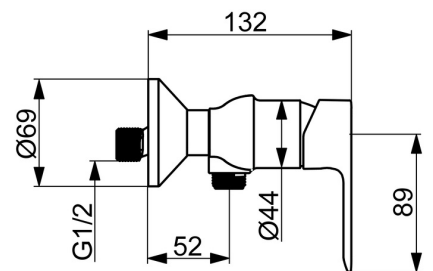
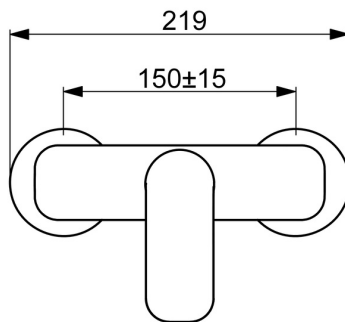
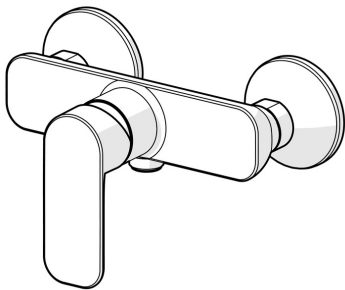


EAN: 4057304019050
static.hansa.com/55450103



- Soluzioni doccia
- Monocomando
- Montaggio a parete
- Cromo
- Leva con simbolo F+C, Leva/Manopola monocomando
- Cartuccia a dischi ceramici ϕ 35mm
- Raccordi a S eccentrici



Dati tecnici

Caratteristiche flusso

Portata 3 bar **12.6 l/min**

Caratteristiche tecniche

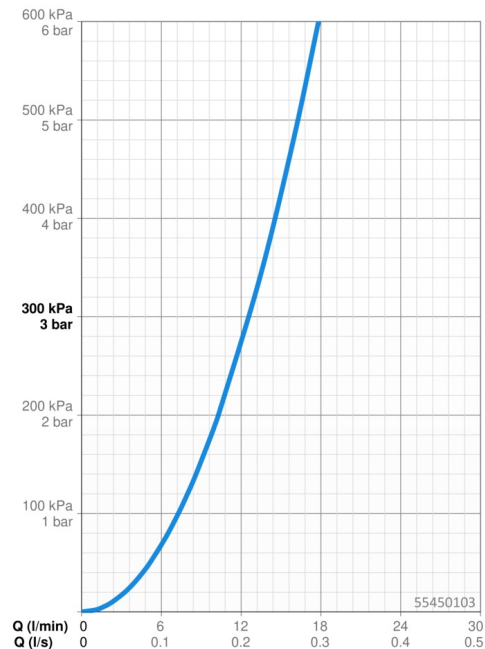
Misura DN (dimensione nominale) **DN15**
 Fornitura di acqua calda **max. +80°C**
 Pressione di esercizio **0.5-10 bar**
 Misura della connessione **G3/4**
 Profondità di installazione **150 ± 15 mm**
 Backflow prevention (EN1717) **EB**
 Materiale **Ottone**

Norme

Standard EN **EN 817**
 Classe di rumorosità **I (ISO 3822)**

Certificati/Dichiarazioni

DVGW **DW-6506D00165**
 ABP **PA-IX 10074/IA**
 Dichiarazione di conformità **DoC**



Parti di ricambio

SP55450103

	Nome	Codice
01	Leva Cromo	1017126V
02	Cappuccio Cromo	1017127V
03	Cartuccia, 3.5 Classic	59913075

