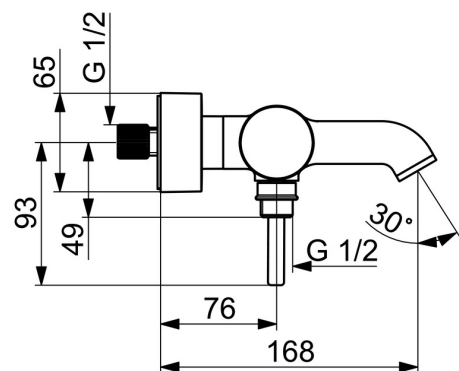
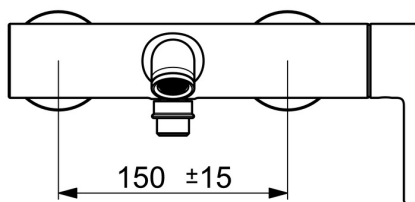
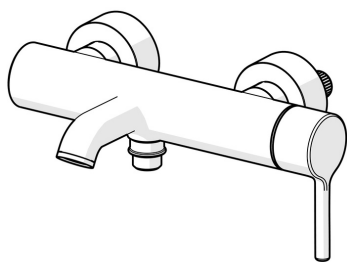


EAN: 4057304020261
static.hansa.com/5444220733



La robinetterie bain-douche HANSAVANTIS Style est une nouveauté qui apporte une touche de modernité à votre salle de bains. Avec son traitement de surface mat noir, elle est équipée d'une commande latérale et d'un levier monocommande, tige ou avec symbole C+F. Le bec fixe et l'inverseur à tirer ou à réinitialisation automatique sont des caractéristiques spéciales. Cette robinetterie est facile à installer grâce à son montage mural et son corps en laiton DZR garantit une longue durée de vie. Elle est idéale pour les baignoires et les douches.

- Baignoire et douche
- Commande latérale
- Montage mural
- Mat noir
- Bec fixe
- CASCADE®
- Levier monocommande, Levier tige, Levier avec symbole C+F
- Inverseur à tirer, Réinitialisation automatique
- Limiteur de température et de débit, Limiteur de température ajustable
- Cartouche céramique de \varnothing 40 mm pour contrôle de température et de débit
- Raccords excentriques, Rosaces de finition
- Corps en laiton DZR



Caractéristiques techniques

Caractéristiques de débit

Débit à 3 bar **21.0 / 15.0 l/min**

Caractéristiques techniques

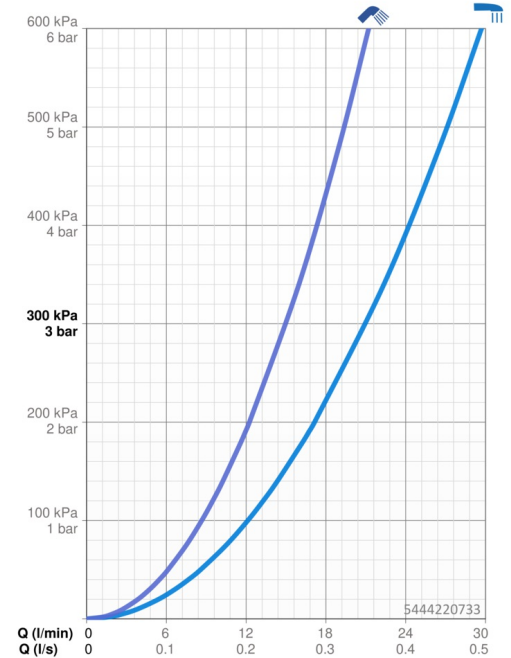
Alimentation en eau chaude **max. +80°C**
 Pression de service **0.5-10 bar**
 Taille de raccord **G3/4**
 Largeur d'installation **150 ± 15 mm**
 Saillie **168 mm**
 Dispositif de protection (EN1717) **EB**
 Matériau **brass**

Règlementations

Norme EN **EN 817**
 Classe acoustique **II (ISO 3822)**

Certificats et normes

Déclaration de conformité **DoC**
 EPD **S-P-06397**



Pièces de rechange

SP5444220733

	Nom	Code
01	Aérateur et clé, STD B Laminar Mat noir	1014220V-33
02	Inverseur	59914663
03	Cartouche	59914665
04	Écrou de maintien, M42x1.5, SW 38	59914128
05	Levier Mat noir	1014994V-33

