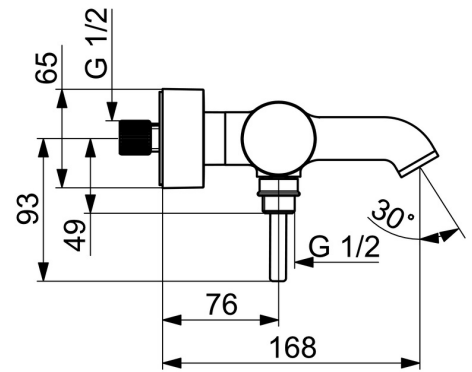
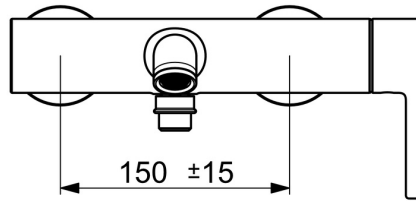
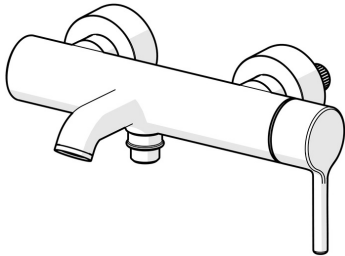


EAN: 4057304020261  
[static.hansa.com/5444220733](https://static.hansa.com/5444220733)



- Wanne & Dusche
- Einhebelmischer, Seitenbedient
- Wandmontage
- Matt-Schwarz
- Feststehender Auslauf
- CASCADE® Strahlregler
- Einhandbedienhebel/Griff, Pinhebel, Hebel mit W+K-Kennzeichnung
- Zugumsteller, Automatische Rückstellung
- Temperaturbegrenzer, Heißwassersperre einstellbar (im Lieferumfang enthalten)
- $\varnothing 4.0$  Steuerpatrone mit keramischen Dichtscheiben zur Wassermengen- und Temperatureinstellung
- S-Anschlüsse, Abdeckungen
- Armaturenkörper aus entzinkungsbeständigem Messing (DZR)



## Technische Daten

### Durchflusseigenschaften

Durchfluss bei 3 bar **21.0 / 15.0 l/min**

### Technische Eigenschaften

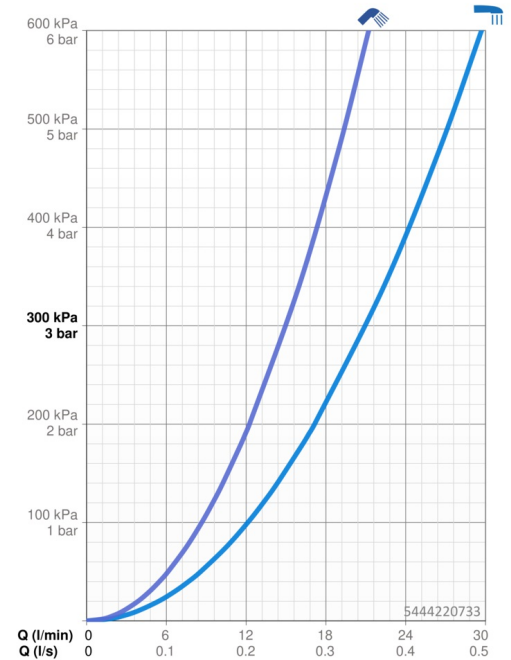
Warmwasserversorgung **max. +80°C**  
 Arbeitsdruck **0.5-10 bar**  
 Anschlussgröße **G3/4**  
 Installationsabstand **150 ± 15 mm**  
 Ausladung **168 mm**  
 Sicherungseinrichtung (EN1717) **EB**  
 Werkstoff **Messing**

### Vorschriften

EN Standard **EN 817**  
 Geräuschklasse **II (ISO 3822)**

### Zulassungen und Deklarationen

Konformitätserklärung **DoC**  
 EPD **S-P-06397**



## Ersatzteile

### SP5444220733

	Name	Art.-Nr.
01	Luftsprudler und Schlüssel, STD B Laminar Matt-Schwarz	1014220V-33
02	Umsteller, automatisch	59914663
03	Kartusche	59914665
04	Spann-Mutter, M42x1.5, SW 38	59914128
05	Hebel Matt-Schwarz	1014994V-33

