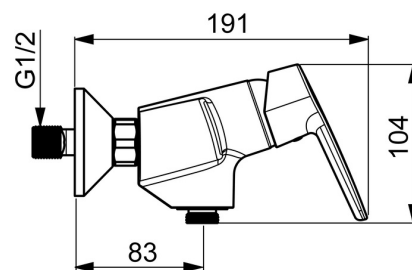
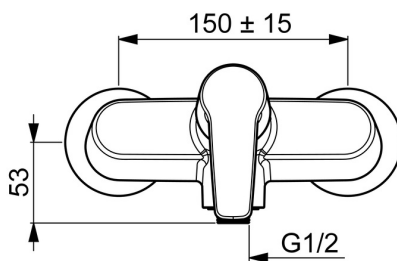
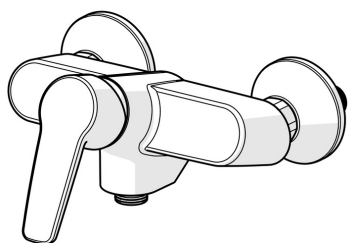


EAN: 4057304002915
static.hansa.com/51450193



- Douche oplossingen
- Eengreeps
- Wandmontage
- Chrom
- Hendel met warm-koud-aanduiding, Eengreeps bediend
- THERMO COOL. Meer veiligheid door minimaal opwarmen van de mengkraanbehuizing, Temperatuurbegrenzer, Temperatuurbegrenzer (achteraf instelbaar)
- Terugslagklep, ϕ 35 mm keramisch binnenwerk voor debiet en temperatuur instelling
- S-koppelingen met rozetten
- Kraanhuis gemaakt van DZR messing



Technische gegevens

Doorstromingseigenschappen

Doorstroomhoeveelheid bij 3 bar **16.8 l/min**

Technische eigenschappen

DN-maat **DN15**
 Warmwatertoevoer **max. +80°C**
 Werkdruk **0.5-10 bar**
 Aansluitmaat **G3/4**
 Inbouwbreedte **150 ± 15 mm**
 Terugstroom beveiliging (EN1717) **EB**
 Materiaal **brass**

Voorschriften

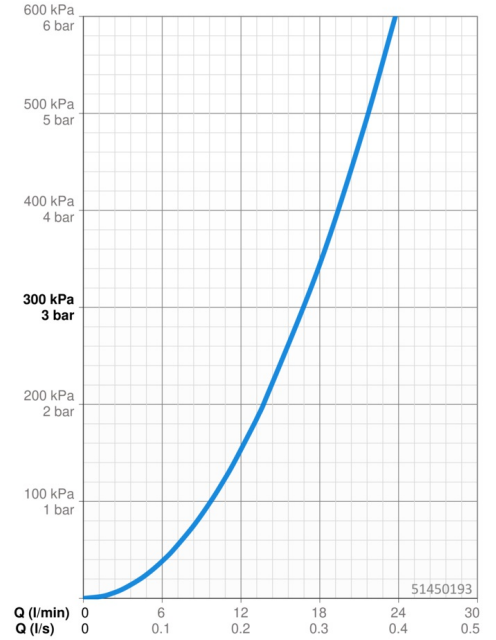
EN-norm **EN 817**
 Geluidsklasse **I (ISO 3822)**

Toestemmingen en Verklaringen

KIWA **K6116/08**
 DVGW **NW-6506BP0361**
 ABP **PA-IX 10145/IB**
 Verklaring van overeenstemming **DoC**
 EPD **S-P-06397**

Duurzaamheid

EPD module A1 (kg CO2 eq.) **5,95**
 EPD module A2 (kg CO2 eq.) **0,28**
 EPD module A3 (kg CO2 eq.) **0,68**
 EPD module A1-A3 (kg CO2 eq.) **6,91**
 EPD module A4 (kg CO2 eq.) **0,25**
 EPD module B7 (kg CO2 eq.) **2954,00**
 EPD module C2 (kg CO2 eq.) **0,01**
 EPD module C3 (kg CO2 eq.) **0,01**
 EPD module C4 (kg CO2 eq.) **0,49**
 EPD module D (kg CO2 eq.) **-4,38**



Reserveonderdelen

SP51450193

	Naam	Code
01	Hendel Chrom	59914417
02	Kap, 33x3 mm Chrom	59912504
03	Temperature adjustment limiter	59912325
04	Schroefring, M40x1	1003409V
05	Binnenwerk, 3.5 Classic	59913075
06	Terugslagklep	59905714

