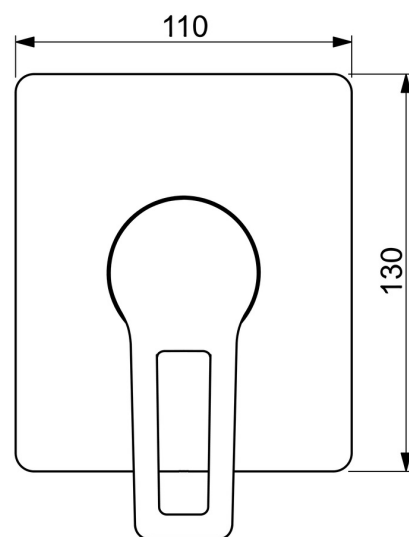
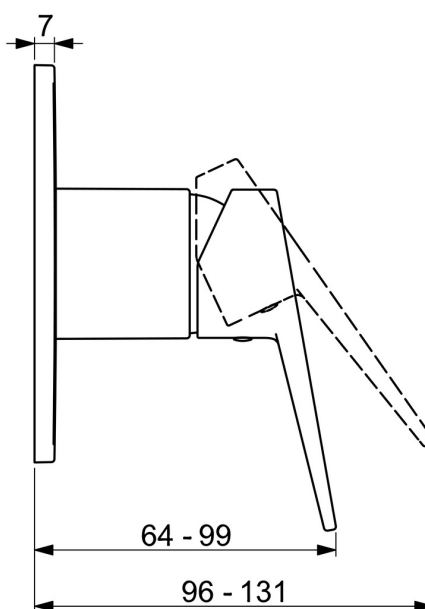
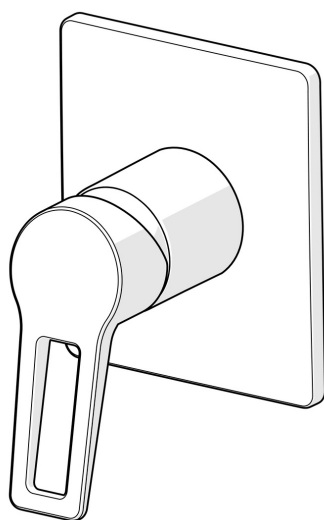


EAN: 4057304011627
static.hansa.com/49759005



- Solutions de douche
- Monocommande, Kit de finition
- Montage mural encastré
- Chrome
- Levier monocommande, Levier étrier, Levier avec symbole C+F
- Rosace carrée



Caractéristiques techniques

Caractéristiques techniques

Alimentation en eau chaude	max. +80°C
Pression de service	1-10 bar

Règlementations

Norme EN	EN 817
----------	---------------

Certificats et normes

Déclaration de conformité	DoC
---------------------------	------------

Pièces de rechange

SP49779003

	Nom	Code
01	Levier	59913911
01	Levier	59913910
02	Rosace	59912511
03	Rosaces, 90x90 mm	59914735
03	Rosaces, 110x130 mm	59914736