


EAN: 4057304021565  
[static.hansa.com/4813043181](https://static.hansa.com/4813043181)



HANSAPRISMA. Eine Harmonie aus Einfachheit und Eleganz.

Die zeitlose Silhouette einer antiken, handgefertigten Brücke, perfekt gespiegelt in ruhigen Gewässern, entwickelt sich zu einem schlanken und eleganten zylindrischen Thermostat. Sorgfältig gestaltete Griffe vervollständigen nahtlos die Form, ohne die Funktionalität zu beeinträchtigen und strahlen Eleganz aus jeder Perspektive aus.

Die perfekt gestalteten Griffe vervollständigen das Design, ohne dabei die Funktionalität zu verlieren. Mit wenigen Handgriffen können Sie den Durchfluss und die Temperatur für Ihr gewünschtes Duserlebnis einstellen.

AURELIA schöpft das Design aus den exquisiten Elementen der wilden Natur. Von der anmutigen Lotusblume, die in einen Sprühkopf verwandelt wurde, der für puren Genuss konzipiert ist, bis hin zur einfachsten Kurve eines winzigen Wassertropfens.

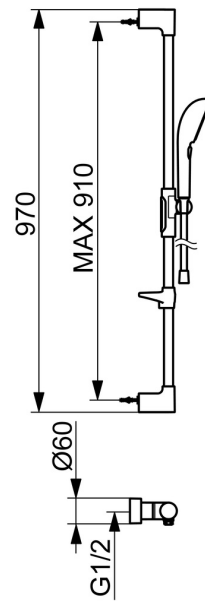
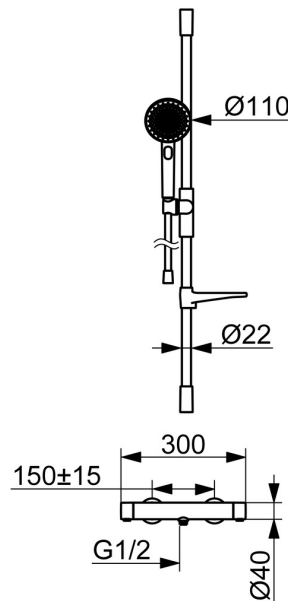
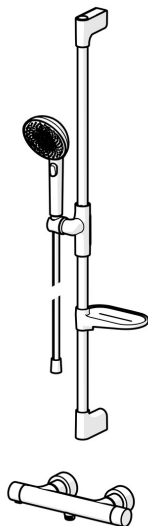
110mm - 3 Sprühkopf-Handbrause

Einfacher Druckknopf-Umschalter für die einfache Auswahl des Sprühkopfs

Einfach einstellbarer Duschhalter

ERHÖHEN SIE IHR DUSCHVERGNÜGEN

- Dusche
- Thermostat
- Wandmontage
- Bronze gebürstet
- Temperatureinstellgriff, Durchflusseinstellgriff, Hebel mit W+K-Kennzeichnung, Eco-Funktion für die Wassermenge
- Handbrause, Brausestange, Verstellbare Brausestangehalterung, Seifenschale, Brauseschlauch (1750 mm), Variable Montagemöglichkeit, Anti-Kalk-Technik, Twist guard, Verdrehschutz für Brauseschlauch
- Pulsierend - Starker Wasserstrahl zur Massage oder Körperbehandlung, Intensiv - Belebender Wasserstrahl, Entspannend - Sanfter Wasserstrahl, angenehm für den ganzen Körper
- Sicherheitssperre gegen Verbrühen bei 38°C, THERMO COOL: Mehr Sicherheit durch minimales Erwärmen des Armaturengehäuses
- Oberteil mit keramischen Dichtscheiben zur Wassermengeneinstellung für einen Abgang, Thermostatkartusche zur Temperaturreglung, Rückflussverhinderer, Schmutzfilter
- S-Anschlüsse, Abdeckung(en), Schalldämpfer
- Armaturenkörper aus entzinkungsbeständigem Messing (DZR), Kürzbar, Schlauchdurchführung, drehbar
- 3-strahlig



## Technische Daten

### Durchflusseigenschaften

Spar-Durchfluss bei 3 bar	<b>10.2 l/min</b>
Durchfluss bei 3 bar	<b>10.8 l/min</b>

### Technische Eigenschaften

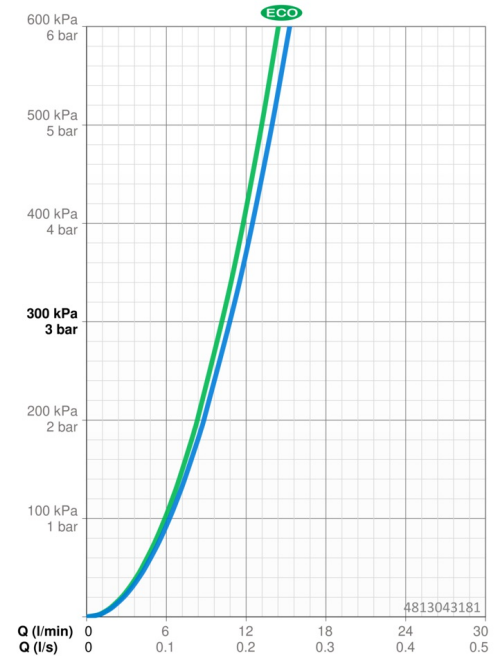
Warmwasserversorgung	<b>max. +65°C</b>
Arbeitsdruck	<b>1-10 bar</b>
Anschlussgröße	<b>G3/4</b>
Installationsabstand	<b>150 ± 15 mm</b>
Länge / Höhe	<b>970 mm</b>
Sicherungseinrichtung (EN1717)	<b>EB</b>
Werkstoff	<b>Messing/Verbundwerkstoff</b>

### Vorschriften

EN Standard	<b>EN 1111, EN 1112, EN 1113</b>
Geräuschklasse	<b>I (ISO 3822)</b>

### Zulassungen und Deklarationen

Konformitätserklärung	<b>DoC</b>
-----------------------	------------



## Ersatzteile

### SP58080301CLR

	Name	Art.-Nr.
01	Temperatur-Wählgriff Matt-Schwarz	1018476V-33
01	Temperatur-Wählgriff Stahl gebürstet	1018476V-80
01	Temperatur-Wählgriff Bronze gebürstet	1018476V-81
02	Thermostatkartusche, 3,4	59914114
03	Oberteil, G1/2	59914207
04	Mengen-Einstell-Griff Matt-Schwarz	1018478V-33
04	Mengen-Einstell-Griff Stahl gebürstet	1018478V-80
04	Mengen-Einstell-Griff Bronze gebürstet	1018478V-81
05	Rückschlagventil, DW15/DN10K	1018484V