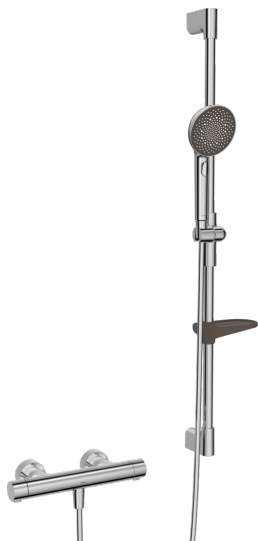


EAN: 4057304021145  
[static.hansa.com/48130431](http://static.hansa.com/48130431)



HANSAPRISMA. Un'armonia di semplicità ed eleganza.

La silhouette senza tempo di un antico ponte, perfettamente riflessa in acque tranquille, si evolve in un sottile ed elegante termostatico cilindrico. Le maniglie progettate con cura completano la forma senza compromettere la funzionalità, emanando eleganza da ogni angolo.

Le maniglie perfettamente progettate completano il design senza perdere la loro funzionalità. Diventa facile, con pochi movimenti, regolare il flusso e la temperatura per la tua esperienza di doccia perfetta.

AURELIA trae ispirazione dal design degli elementi esquisiti della natura selvaggia. Dal grazioso fiore di loto trasformato in una testina spray, progettata per il puro piacere, alla semplice curva di una minuscola goccia d'acqua.

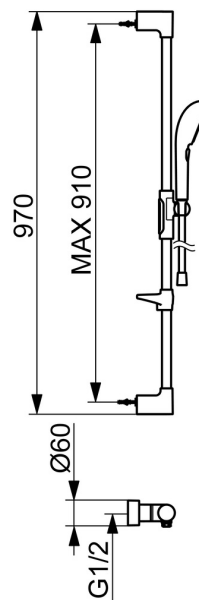
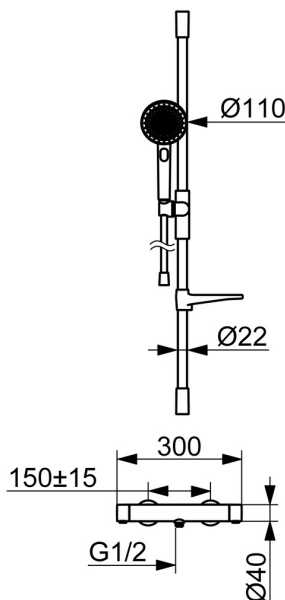
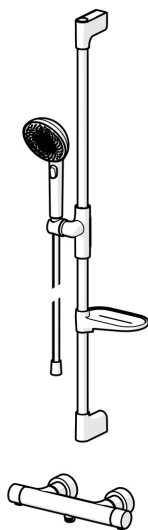
Doccetta a mano da 110 mm con 3 testine spray

Deviatore a pressione per la semplice selezione della testina spray

Facile da regolare il supporto doccia

ELEVA I TUOI MOMENTI

- Soluzioni doccia
- Termostatico
- Montaggio a parete
- Cromo
- Manopola di regolazione temperatura, Manopola di regolazione portata, Leva con simbolo F+C, Funzioni Eco per il flusso d'acqua
- Doccetta a mano, Asta doccia, Supporto regolabile dell'asta doccia, Portasapone, Flessibile doccia (1750 mm), Punti di fissaggio variabili, Tecnologia di protezione anticalcare, Protezione antitorsione
- Pulsante - Forte flusso d'acqua per il massaggio o il trattamento del corpo, Intenso - Getto d'acqua rinvigorente, Rilassante - Getto d'acqua morbido, piacevole per tutto il corpo
- Blocco di sicurezza anticottature a 38 °C, THERMO COOL. Maggiore sicurezza grazie al riscaldamento minimo del corpo del miscelatore
- Vitone ceramico, Regolazione termostatica della temperatura, Valvola/e di non ritorno, Filtro/i anti-impurità
- Raccordi a S eccentrici, Placca/Placche, Silenziatore
- Ottone DZR, Tubo accorciabile, Guida flessibile girevole
- 3 getti



## Dati tecnici

### Caratteristiche flusso

Eco-flusso di portata a 3 bar	<b>10.2 l/min</b>
Portata 3 bar	<b>10.8 l/min</b>

### Caratteristiche tecniche

Fornitura di acqua calda	<b>max. +65°C</b>
Pressione di esercizio	<b>1-10 bar</b>
Misura della connessione	<b>G3/4</b>
Profondità di installazione	<b>150 ± 15 mm</b>
Lunghezza / altezza	<b>970 mm</b>
Backflow prevention (EN1717)	<b>EB</b>
Materiale	<b>Ottone/Plastica</b>

### Norme

Standard EN	<b>EN 1111, EN 1112, EN 1113</b>
Classe di rumorosità	<b>I (ISO 3822)</b>

### Certificati/Dichiarazioni

Dichiarazione di conformità	<b>DoC</b>
-----------------------------	------------

