

EAN: 4057304021619  
[static.hansa.com/4719911381](http://static.hansa.com/4719911381)



HANSAAURELIA: Un'armonia di semplicità ed eleganza.

Il design di HANSAAURELIA è caratterizzato da forme pure e fluide, senza tempo nella loro semplicità ma sottilmente complesse nell'esecuzione. Ciò si traduce in una delicata danza tra il semplice e l'intricato, catturando visivamente l'equilibrio naturale.

Prova l'acqua che scorre per sperimentare una sinfonia di sensazioni, poiché il design intelligente garantisce una distribuzione efficiente dell'acqua, avvolgendo l'intero corpo in un conforto rinfrescante e rigenerante.

Eleva il tuo rituale quotidiano con HANSAAURELIA, dove ogni goccia diventa una celebrazione della bellezza intrinseca.

Con connettori e coperture s-connectors

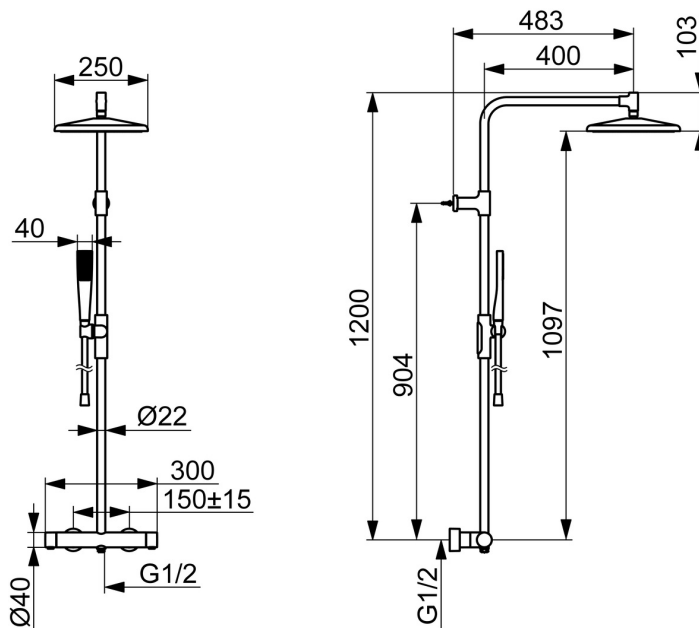
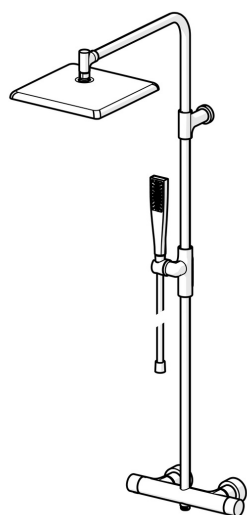
Doccetta a soffitto 1-getto, 250x250

Doccetta a mano stick 1-getto

Tubo flessibile 1750mm

ELEVA I TUOI MOMENTI

- Soluzioni doccia
- Termostatico
- Montaggio a parete
- Bronzo spazzolato
- Manopola di regolazione temperatura, Manopola di regolazione portata, Leva con simbolo F+C, Funzioni Eco per il flusso d'acqua
- Deviatore a rotazione, Deviatore integrato / Regolazione portata
- Doccetta a mano, Soffione doccia orientabile, Bloccabile in posizione centrale, Snodo sferico, Asta doccia, Punti di fissaggio variabili, Supporto regolabile dell'asta doccia, Tecnologia di protezione anticalcare, Flessibile doccia (1750 mm), Protezione antitorsione
- Normale - Getto d'acqua uniforme e morbido
- Blocco di sicurezza anticottature a 38 °C, THERMO COOL. Maggiore sicurezza grazie al riscaldamento minimo del corpo del miscelatore
- Regolazione termostatica della temperatura, Valvola/e di non ritorno, Filtro/i anti-impurità
- Connessione diretta, Filettatura interna, Placca/Placche
- Tubo accorciabile, Guida flessibile girevole
- 1 getto



## Dati tecnici

### Caratteristiche flusso

Eco-flusso di portata a 3 bar	<b>7.2 l/min</b>
Portata 3 bar	<b>7.8 l/min</b>

### Caratteristiche tecniche

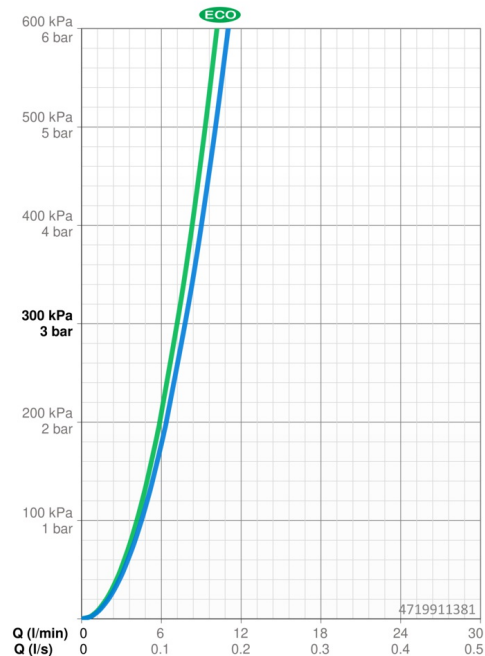
Fornitura di acqua calda	<b>max. +65°C</b>
Pressione di esercizio	<b>1-10 bar</b>
Misura della connessione	<b>G3/4</b>
Profondità di installazione	<b>150 ± 15 mm</b>
Backflow prevention (EN1717)	<b>EB</b>
Materiale	<b>Ottone/Plastica</b>

### Norme

Standard EN	<b>EN 1111, EN 1112, EN 1113</b>
Classe di rumorosità	<b>I (ISO 3822)</b>

### Certificati/Dichiarazioni

Dichiarazione di conformità	<b>DoC</b>
-----------------------------	------------



## Parti di ricambio

### SP47199103CLR

	Nome	Codice
01	Maniglia per regolazione della temperatura Nero opaco	1018476V-33
01	Maniglia per regolazione della temperatura Acciaio spazzolato	1018476V-80
01	Maniglia per regolazione della temperatura Bronzo spazzolato	1018476V-81
02	Cartuccia termostatica, 3.4	59914114
03	Deviatore	59914183
04	Manopola di apertura Nero opaco	1018477V-33
04	Manopola di apertura Acciaio spazzolato	1018477V-80
04	Manopola di apertura Bronzo spazzolato	1018477V-81
05	Valvola antiriflusso, DW15/DN10K	1018484V