

EAN: 4057304021312
static.hansa.com/4719911333



HANSAAURELIA: un'armonia di semplicità ed eleganza.

Il design di HANSAAURELIA è caratterizzato da forme pure e fluide, senza tempo nella loro semplicità ma sottilmente complesse nell'esecuzione. Ciò si traduce in una delicata danza tra il semplice e l'intricato, catturando visivamente l'equilibrio naturale.

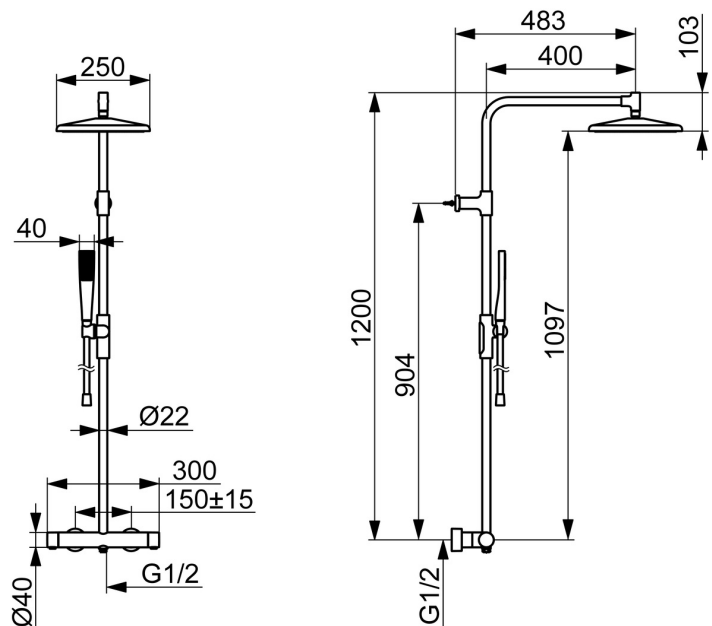
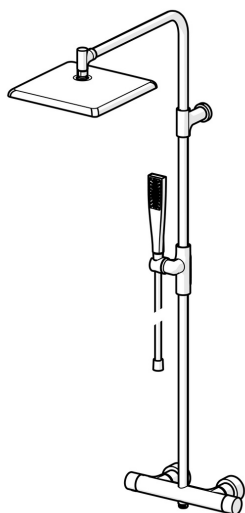
Prova l'acqua che scorre a cascata per vivere una sinfonia di sensazioni, grazie a un design intelligente che garantisce una distribuzione efficiente dell'acqua, avvolgendo il corpo intero in un conforto rinfrescante e rivitalizzante.

Eleva il tuo rituale quotidiano con HANSAAURELIA, dove ogni goccia diventa una celebrazione della bellezza intrinseca.

Con connettori e coperture s
 Doccetta a mano con 1 getto
 Doccia a soffitto 250x250 con 1 getto
 Tubo flessibile da 1750 mm

ELEVA I TUOI MOMENTI

- Soluzioni doccia
- Termostatico
- Montaggio a parete
- Nero opaco
- Manopola di regolazione temperatura, Manopola di regolazione portata, Leva con simbolo F+C, Funzioni Eco per il flusso d'acqua
- Deviatore a rotazione, Deviatore integrato / Regolazione portata
- Doccetta a mano, Soffione doccia orientabile, Bloccabile in posizione centrale, Snodo sferico, Asta doccia, Punti di fissaggio variabili, Supporto regolabile dell'asta doccia, Tecnologia di protezione anticalcare, Flessibile doccia (1750 mm), Protezione antitorsione
- Normale - Getto d'acqua uniforme e morbido
- Blocco di sicurezza anticottature a 38 °C, THERMO COOL. Maggiore sicurezza grazie al riscaldamento minimo del corpo del miscelatore
- Regolazione termostatica della temperatura, Valvola/e di non ritorno, Filtro/i anti-impurità
- Connessione diretta, Filettatura interna, Placca/Placche
- Tubo accorciabile, Guida flessibile girevole
- 1 getto



Dati tecnici

Caratteristiche flusso

| | |
|-------------------------------|------------------|
| Eco-flusso di portata a 3 bar | 7.2 l/min |
| Portata 3 bar | 7.8 l/min |

Caratteristiche tecniche

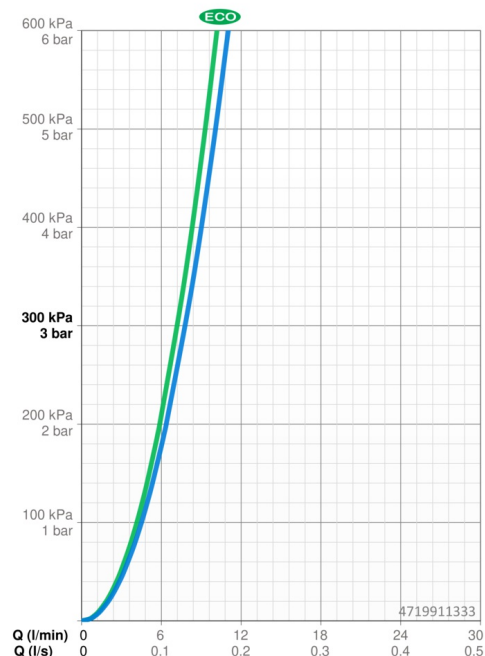
| | |
|------------------------------|------------------------|
| Fornitura di acqua calda | max. +65°C |
| Pressione di esercizio | 1-10 bar |
| Misura della connessione | G3/4 |
| Profondità di installazione | 150 ± 15 mm |
| Backflow prevention (EN1717) | EB |
| Materiale | Ottone/Plastica |

Norme

| | |
|----------------------|----------------------------------|
| Standard EN | EN 1111, EN 1112, EN 1113 |
| Classe di rumorosità | I (ISO 3822) |

Certificati/Dichiarazioni

| | |
|-----------------------------|------------|
| Dichiarazione di conformità | DoC |
|-----------------------------|------------|



Parti di ricambio

SP47199103CLR

| | Nome | Codice |
|----|---|-------------|
| 01 | Maniglia per regolazione della temperatura Nero opaco | 1018476V-33 |
| 01 | Maniglia per regolazione della temperatura Acciaio spazzolato | 1018476V-80 |
| 01 | Maniglia per regolazione della temperatura Bronzo spazzolato | 1018476V-81 |
| 02 | Cartuccia termostatica, 3.4 | 59914114 |
| 03 | Deviatore | 59914183 |
| 04 | Manopola di apertura Nero opaco | 1018477V-33 |
| 04 | Manopola di apertura Acciaio spazzolato | 1018477V-80 |
| 04 | Manopola di apertura Bronzo spazzolato | 1018477V-81 |
| 05 | Valvola antiriflusso, DW15/DN10K | 1018484V |