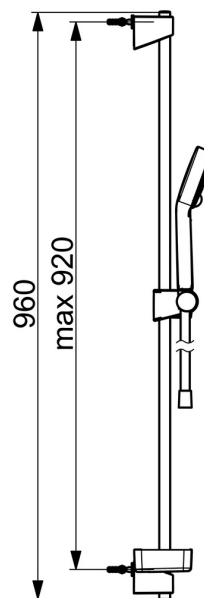
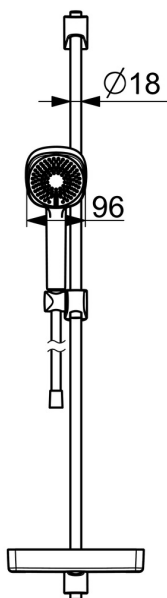
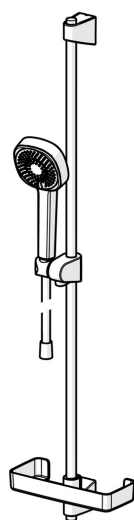


EAN: 4057304011115  
[static.hansa.com/44790131](http://static.hansa.com/44790131)



- Soluzioni doccia
- Montaggio a parete
- Cromo

- Doccetta a mano, Asta doccia, Supporto regolabile dell'asta doccia, Portasapone, Flessibile doccia (1750 mm), Tecnologia di protezione anticalcare
- Normale - Getto d'acqua uniforme e morbido, Rinfrescante - Forte getto d'acqua, attiva e rinfresca il corpo, Rilassante - Getto d'acqua morbido, piacevole per tutto il corpo
- 3 getti



## Dati tecnici

### Caratteristiche flusso

|  |                   |
|--|-------------------|
| Eco-flusso di portata a 3 bar            | <b>9.0 l/min</b>  |
| Portata 3 bar                            | <b>18.0 l/min</b> |
| Portata 3 bar (con limitatore di flusso) | <b>15.0 l/min</b> |

### Caratteristiche tecniche

|                             |                   |
|-----------------------------|-------------------|
| Fornitura di acqua calda    | <b>max. +65°C</b> |
| Pressione di esercizio      | <b>0.5-5 bar</b>  |
| Misura della connessione    | <b>G1/2</b>       |
| Diametro                    | <b>Ø 18 mm</b>    |
| Profondità di installazione | <b>max 920 mm</b> |
| Lunghezza / altezza         | <b>960 mm</b>     |

### Norme

|             |                         |
|-------------|-------------------------|
| Standard EN | <b>EN 1112, EN 1113</b> |
|-------------|-------------------------|

### Certificati/Dichiarazioni

|                             |                  |
|-----------------------------|------------------|
| Dichiarazione di conformità | <b>DoC</b>       |
| EPD                         | <b>S-P-06395</b> |

