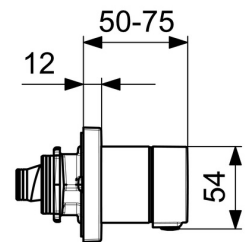
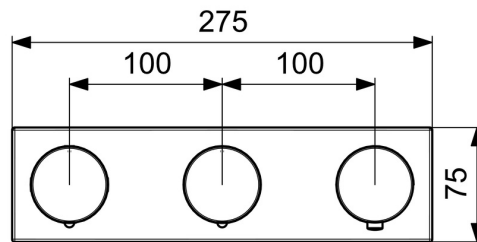
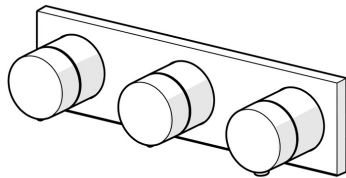


EAN: 4015474277915
static.hansa.com/44729503



- Vasca & doccia
- Set esterno, Tiptronic, Trasformatore separato
- Montaggio a parete con unità d'incasso
- Cromo
- Manopola di regolazione temperatura, Manopola di regolazione portata
- Tasto EcoLed, Tiptronic flex: comando elettronico a distanza
- Blocco di sicurezza antiscottature a 38 °C
- Elemento di controllo, Alimentatore di corrente incluso
- Placca cromata, Placca quadrata, Canotto e leva, BLUECLICK portaplacca per un montaggio semplice
- Tempo di riempimento: 10 min (0 - 20 min)



Dati tecnici

Caratteristiche tecniche

Misura DN (dimensione nominale)	DN15
Fornitura di acqua calda	max. +70°C
Pressione di esercizio	1-10 bar
Materiale	Ottone

Impostazioni software

Periodo di scorrimento max.	8 min
-----------------------------	--------------

Caratteristiche elettroniche

Collegamento elettrico	230 / 12 V
------------------------	-------------------

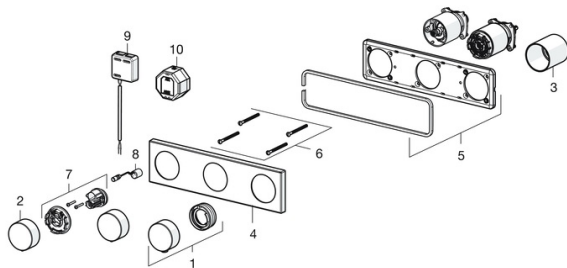
Norme

Direttiva EU	C € Low Voltage Directive 2014/35/EU , EMC Directive 2014/30/EU , RoHS Directive 2011/65/EU
Standard EN	EN 15091, ETSI EN 301 489-1 V1.9.2, ETSI EN 300 328 v2.2.2, EN 61000-6-1:2007, EN 61000-6-3:2007+A1:2011+AC:2012, EN 60335-1:2012+A11+A13+A1+A14+A2+A15:2021, Part 19.11.4
Classe di protezione	IP 55 / transformer IP 40

Certificati/Dichiarazioni

Dichiarazione di conformità	LVD
-----------------------------	------------

Parti di ricambio



SP44729503

	Nome	Codice
1	Maniglia per regolazione della temperatura Cromo	59914360
2	Manopola di apertura Cromo	59914361
3	Adattatore	59914362
4	Piastra Cromo Fuori produzione	59914363
5	Cover plate holder Fuori produzione	59914364
6	Screw, M4x55	59913698
7	Unità di comando, 3 V	59914365
8	Valvola Magnetica	59914366
9	Unità di comando, 12 V	59914359
10	Trasformatore, 230/12 VDC 1A	64990100
N.I.	Temperature adjustment limiter	59914426
N.I.	Prolunga	59914368