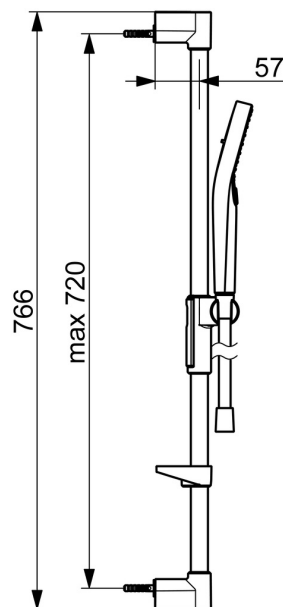
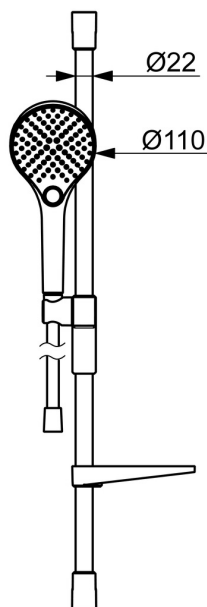
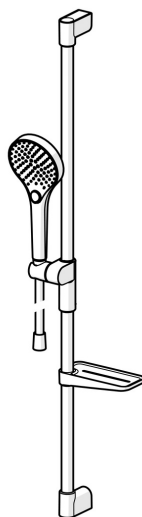


EAN: 4057304018138  
[static.hansa.com/4416021033](http://static.hansa.com/4416021033)



- Soluzioni doccia
- Montaggio a parete
- Nero opaco
- Doccetta a mano, Asta doccia, Supporto regolabile dell'asta doccia, Portasapone, Flessibile doccia (1750 mm), Punti di fissaggio variabili, Tecnologia di protezione anticalcare, Protezione antitorsione
- Normale - Getto d'acqua uniforme e morbido, Massaggio - Forte getto d'acqua grazie agli ugelli rotanti, Pioggia - Getto d'acqua uniforme e forte
- Tubo accorciabile, Guida flessibile girevole
- 3 getti



## Dati tecnici

### Caratteristiche flusso

Portata 3 bar (con limitatore di flusso) **12.0 l/min**

### Caratteristiche tecniche

Fornitura di acqua calda **max. +65°C**  
 Pressione di esercizio **0.5-5 bar**  
 Diametro **Ø 22 mm**  
 Profondità di installazione **max 720 mm**  
 Lunghezza / altezza **766 mm**  
 Materiale **Ottone/Plastica**

### Norme

Standard EN **EN1112**  
 Classe di rumorosità **I (ISO 3822)**

### Certificati/Dichiarazioni

Dichiarazione di conformità **DoC**  
 EPD **S-P-06395**

