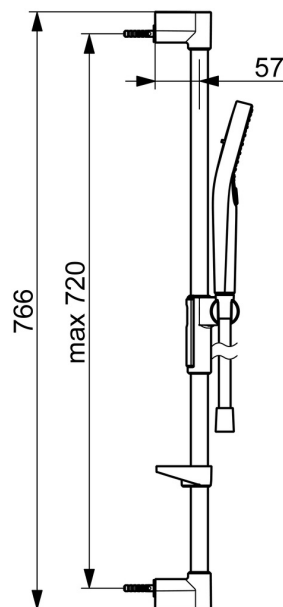
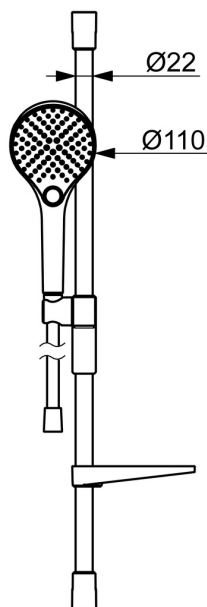
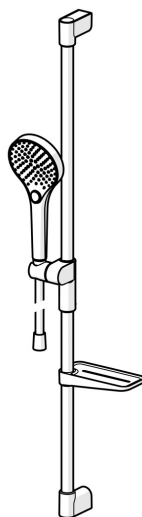


EAN: 4057304013041
static.hansa.com/44160210



- Soluzioni doccia
- Montaggio a parete
- Cromo
- Doccetta a mano, Asta doccia, Punti di fissaggio variabili, Supporto regolabile dell'asta doccia, Portasapone, Tecnologia di protezione anticalcare, Flessibile doccia (1750 mm), Protezione antitorsione
- Normale - Getto d'acqua uniforme e morbido, Massaggio - Forte getto d'acqua grazie agli ugelli rotanti, Pioggia - Getto d'acqua uniforme e forte
- Tubo accorciabile, Guida flessibile girevole
- 3 getti



Dati tecnici

Caratteristiche flusso

Portata 3 bar (con limitatore di flusso) **12.0 l/min**

Caratteristiche tecniche

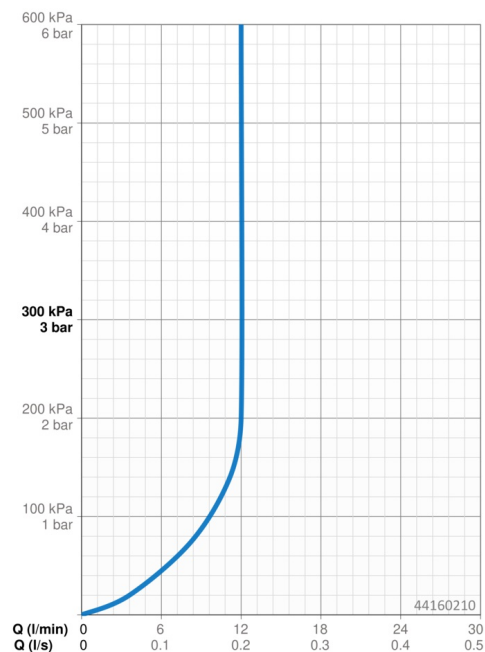
Fornitura di acqua calda **max. +65°C**
 Pressione di esercizio **0.5-5 bar**
 Diametro **Ø 22 mm**
 Profondità di installazione **max 720 mm**
 Lunghezza / altezza **766 mm**
 Materiale **Ottone/Plastica**

Norme

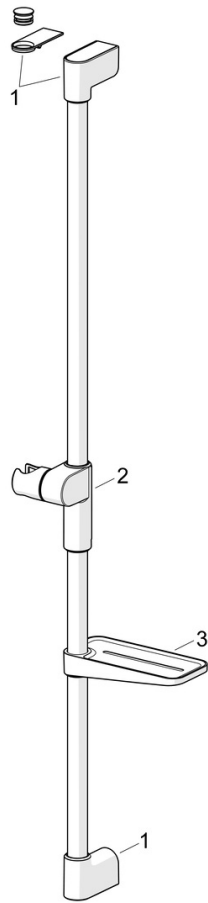
Standard EN **EN1112**
 Classe di rumorosità **I (ISO 3822)**

Certificati/Dichiarazioni

Dichiarazione di conformità **DoC**
 EPD **S-P-06395**



Parti di ricambio



SP44130200

	Nome	Codice
01	Supporto a muro Cromo	1013048V
02	Cursore per asta doccia Cromo	1012974V
03	Portasapone Bianco	1013165V