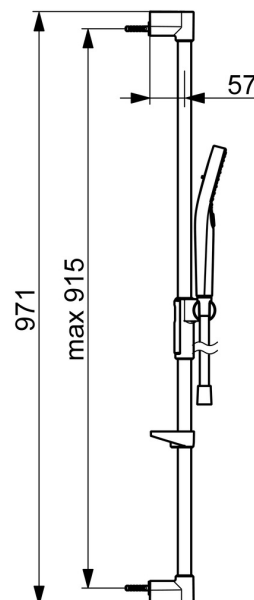
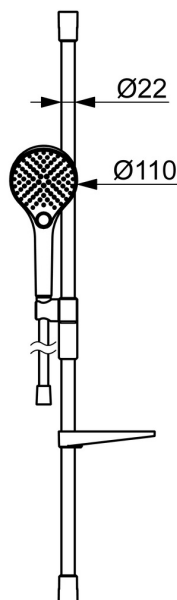
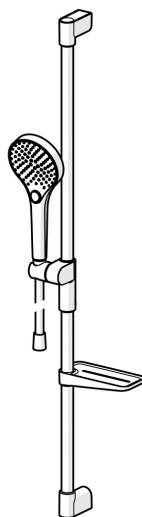


EAN: 4057304018176  
[static.hansa.com/441503300009](http://static.hansa.com/441503300009)



- Soluzioni doccia
- Montaggio a parete
- Cromo
- Doccetta a mano, Asta doccia, Supporto regolabile dell'asta doccia, Portasapone, Flessibile doccia (1750 mm), Eco flow control, Punti di fissaggio variabili, Tecnologia di protezione anticalcare, Protezione antitorsione
- Normale - Getto d'acqua uniforme e morbido, Massaggio - Forte getto d'acqua grazie agli ugelli rotanti, Pioggia - Getto d'acqua uniforme e forte
- Tubo accorciabile, Guida flessibile girevole
- 3 getti



## Dati tecnici

### Caratteristiche flusso

Portata 3 bar (con limitatore di flusso) **7.8 l/min**

### Caratteristiche tecniche

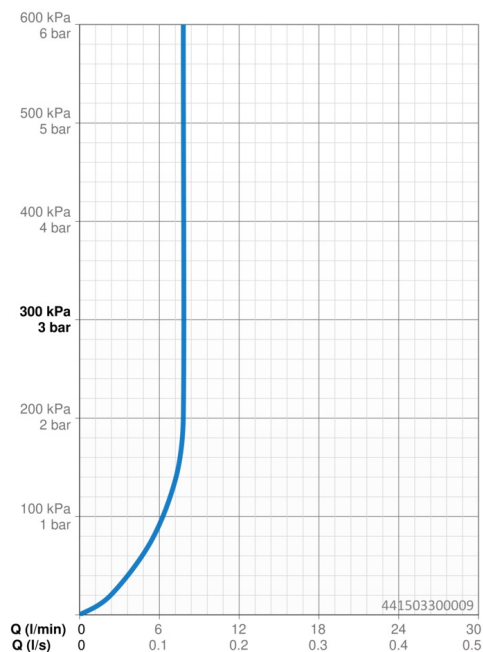
Fornitura di acqua calda **max. +65°C**  
 Pressione di esercizio **1-10 bar**  
 Diametro **Ø 22 mm**  
 Profondità di installazione **max 915 mm**  
 Lunghezza / altezza **971 mm**

### Norme

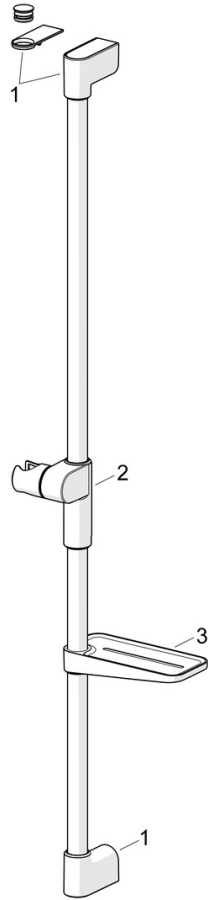
Standard EN **EN1112**  
 Classe di rumorosità 0,2 l/s **I (ISO 3822)**

### Certificati/Dichiarazioni

Dichiarazione di conformità **DoC**  
 EPD **S-P-06395**



## Parti di ricambio



### SP44130200

	<b>Nome</b>	<b>Codice</b>
01	Supporto a muro Cromo	1013048V
02	Cursore per asta doccia Cromo	1012974V
03	Portasapone Bianco	1013165V