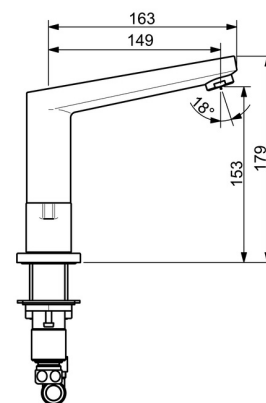
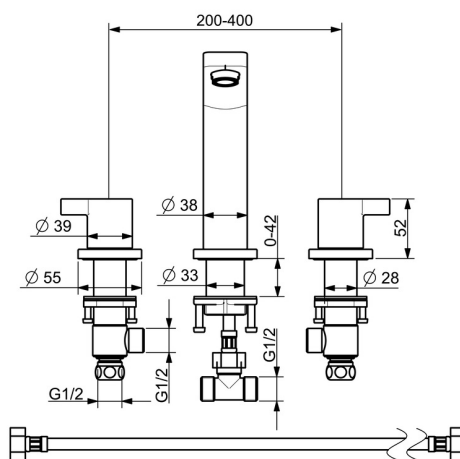
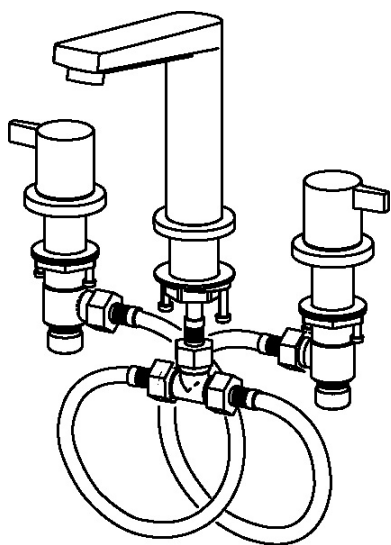


EAN: 4057304002717
static.hansa.com/09372001



- Vasca & doccia
- A due maniglie
- Montaggio a bordo vasca
- Cromo
- Bocca fissa
- Rompigetto integrato
- Due leve/manopole
- Vitone ceramico
- Ottone DZR



Dati tecnici

Caratteristiche flusso

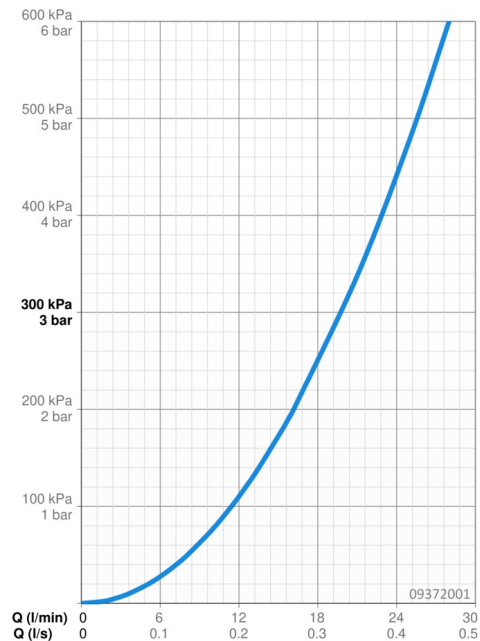
Portata 3 bar **19.8 l/min**

Caratteristiche tecniche

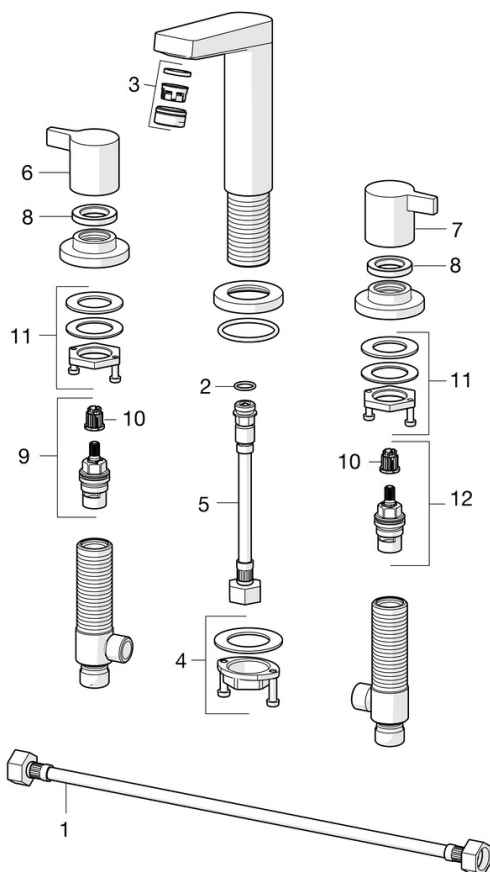
Misura DN (dimensione nominale) **DN15**
 Fornitura di acqua calda **max. +80°C**
 Pressione di esercizio **0.5-10 bar**
 Projection **149 mm**

Norme

Standard EN **EN 200**



Parti di ricambio



SP09372001

	Nome	Codice
01	Cannette flessibili, L=600, G1/2xG1/2 Fuori produzione	59914408
02	O-ring, 13X2 Fuori produzione	59914405
03	Aereatore, M24x1 C Cromo	59913401
04	Set di fissaggio	59913371
05	Cannette flessibili, L=160, G1/2-M10x1 Fuori produzione	59914407
06	Maniglia Cromo Fuori produzione	59914402
07	Maniglia Cromo Fuori produzione	59914414
08	Dado di fissaggio, d35.5xM24x1	59912023
09	Vitone, G1/2, SW17	59913224
10	Adapter Bianco	59910235
11	Set di fissaggio Fuori produzione	59914403
12	Vitone, G1/2	59913457