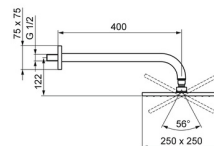
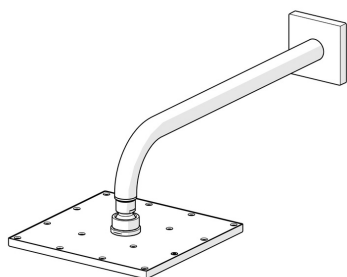


EAN: 4015474257474
static.hansa.com/04180340



- Soluzioni doccia
- Accessori
- Montaggio a parete
- Cromo
- Eco flow control, Soffione doccia, Snodo sferico, Tecnologia di protezione anticalcare
- Pioggia - Getto d'acqua uniforme e forte
- Versione rinforzata, Tubo accorciabile
- Placca quadrata
- 1 getto



Dati tecnici

Caratteristiche flusso

Portata 3 bar (con limitatore di flusso) **12.0 l/min**

Caratteristiche tecniche

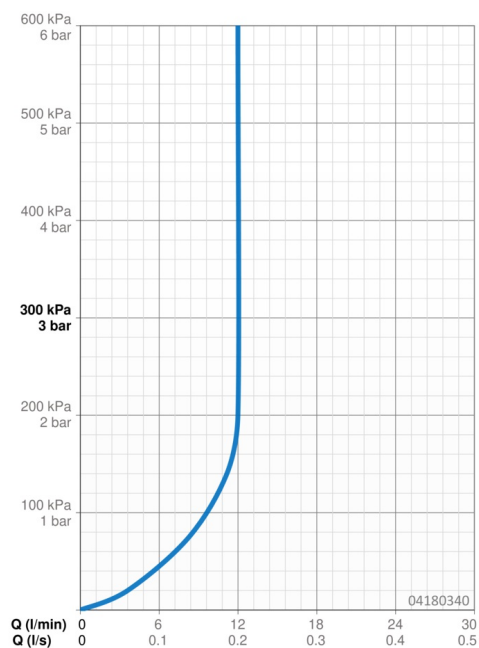
Misura DN (dimensione nominale) **DN15**
 Fornitura di acqua calda **max. +65°C**
 Pressione di esercizio **0.5-10 bar**
 Misura della connessione **G1/2**
 Projection **400 mm**

Norme

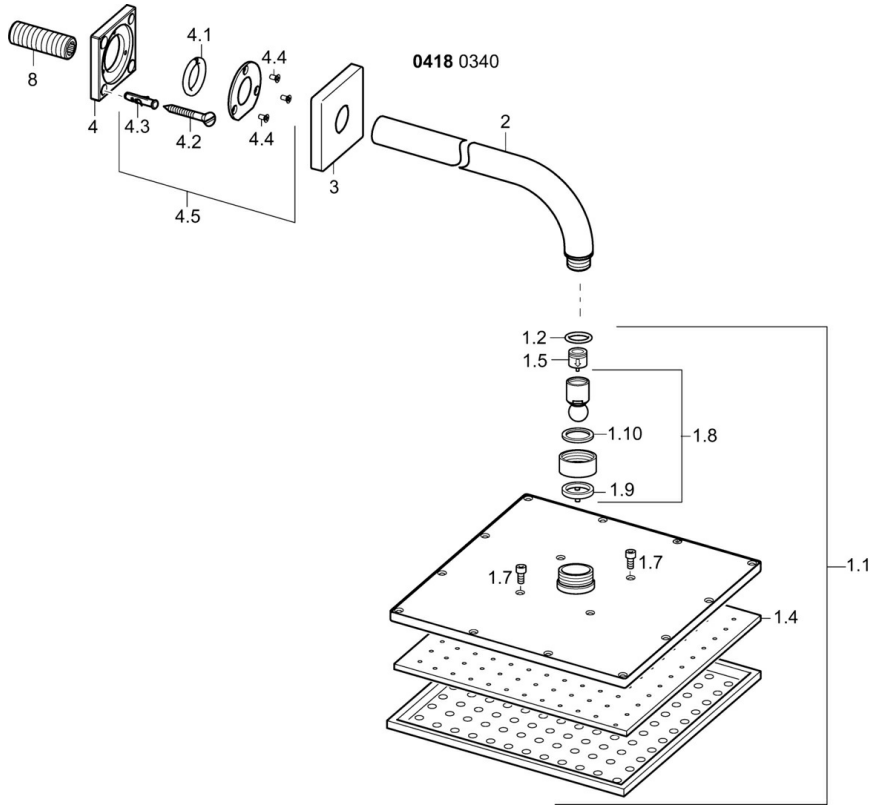
Classe di rumorosità **II (ISO 3822)**

Certificati/Dichiarazioni

Dichiarazione di conformità **DoC**



Parti di ricambio



SP04180340

	Nome	Codice
1.1	Asta Doccia a pioggia, 250x250 mm	59913875
1.4	Piastra ugelli, 250x250 mm, (-2019)	59913876
1.6	Limitatore di portata	59913753
1.7	Screw	59913754
2	Braccio Doccia, G1/2xG1/2 Cromo	59913872
3	Piastra, 75x75 mm Cromo	59913737
4	Plate	59913738
4.1	Clamping ring, d 26 mm Fuori produzione	59912433
4.5	Anello di tenuta	59913446
8	Capezzolo filetto, G1/2, AF12	59912144